



Cuaderno del alumno

Educación primaria: Primer ciclo

Promueve:

*Asociación de detallistas
del Mercado Central*



Índice

TRABAJO PREVIO EN EL AULA.

- ¿Por qué vamos a comprar?
- ¿Dónde ir a comprar?

VISITA AL MERCADO.

- Normas a cumplir durante la visita.
- Investiga los productos ofrecidos en cada puesto.

RESUMEN FINAL.

- Área de descanso. Dibujo de un puesto.
- Escribe lo que más te ha llamado la atención.



¿Por qué vamos a comprar?

Muchas de las cosas que necesitamos para vestirnos, comer o jugar las compramos en las tiendas. Cada producto se compra en una tienda diferente.



En los mercadillos, centros comerciales, zonas comerciales, supermercados e hipermercados puedes comprar productos diferentes.

¿Dónde ir a comprar?

Distingue diferentes lugares en donde comprar.

ZONA COMERCIAL - MERCADO – CENTRO COMERCIAL – SUPERMERCADO



Nombre

¿Qué puedo comprar?

¿Tienes alguno cerca de casa?

Nombre

¿Qué puedo comprar?

¿Tienes alguno cerca de casa?



¿Dónde ir a comprar? (continuación)



Nombre

¿Qué puedo comprar?

¿Tienes alguno cerca de casa?



Nombre

¿Qué puedo comprar?

¿Tienes alguno cerca de casa?


En todos estos establecimientos podemos encontrar alimentos, pero los comerciantes de los **mercados** están especializados en **productos frescos** y **conocen muy bien lo que venden**. Además nos dan consejos muy útiles.

Los mercados están **TAN CERCA** y ofrecen productos **TAN FRESCOS**, que da gusto comprar allí.

VISITA AL MERCADO.

Normas a respetar.

Recuerda que en el mercado trabajan personas y acuden clientes a comprar productos frescos, por eso tienes que cumplir unas normas muy sencillas.



- Demuestra que eres respetuoso con tus compañeros y con las personas que están en el mercado.
- Ve siempre con tus profesores y con tus compañeros.
- Al hacer preguntas, saluda primero y después da las gracias.
- Si quieres tomar fotos de un puesto, pide permiso.
- Evita correr y gritar por el mercado.

¡Seguro que te vas a portar muy bien!



INVESTIGACIÓN: Los productos del mercado.

Ahora, fíjate bien en los puestos del mercado e indica dónde se puede comprar cada uno de los productos que te presentamos.

Después colorea cada dibujo.




Tomates

• ¿Dónde se compra?



Sandía

• ¿Dónde se compra?



Ajo

• ¿Dónde se compra?



Pollo entero

• ¿Donde se compra?



Mejillones

• Donde se compra?



Atún

¿Dónde se compra?



Zanahorias

• ¿Dónde se compra?



Salchichón
¿Dónde se compra?



Champiñones /setas
¿Dónde se compran?




Bistec
¿Dónde se compra?




Queso
• ¿Dónde se compra?




Judías verdes
• ¿Dónde se compran?




Cerezas
• ¿Dónde se compran?



Sardinas
• ¿Dónde se compran?



Hamburguesas
• ¿Dónde se compran?



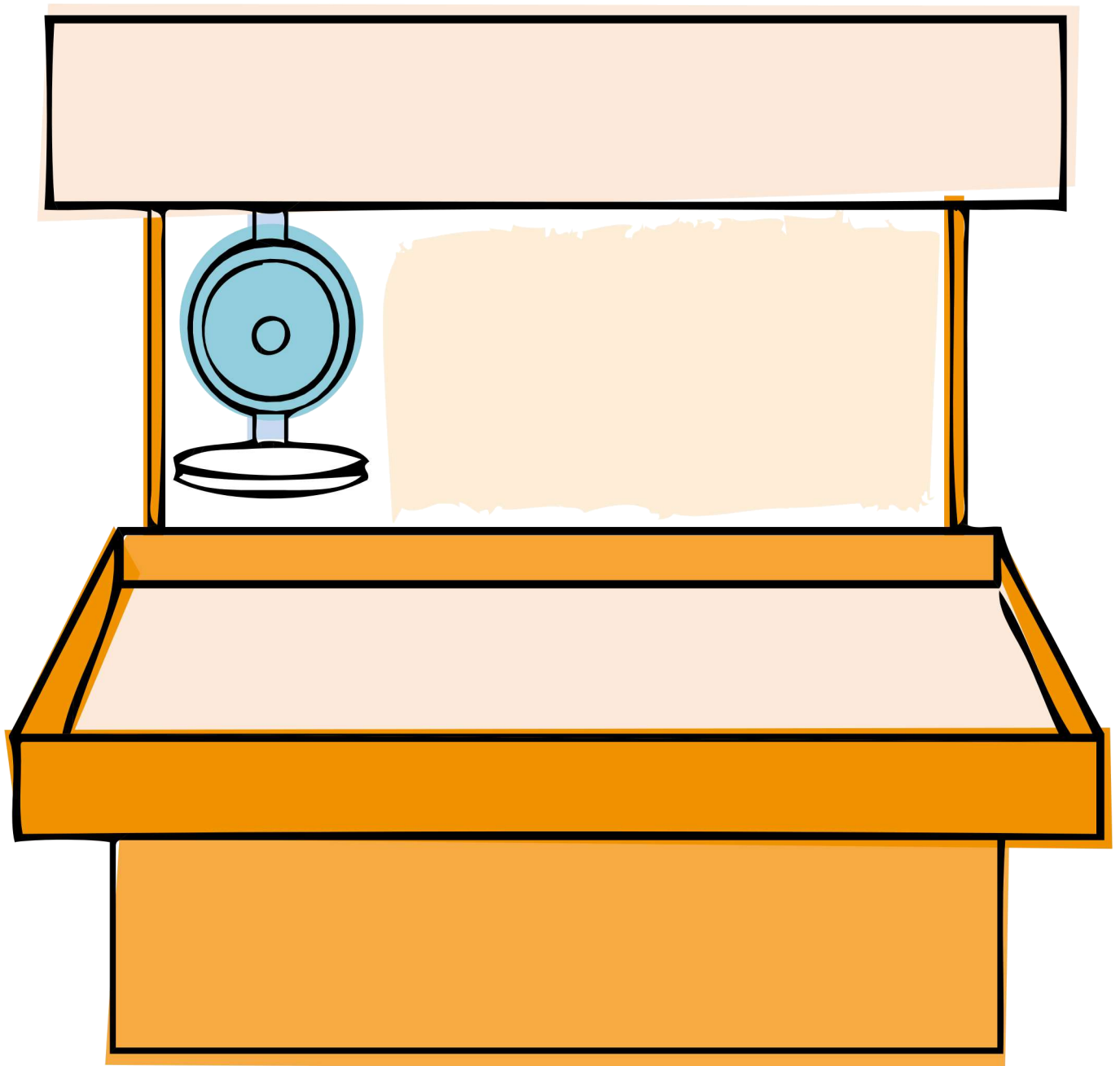
Lentejas
¿Dónde se compran?



Calabacín
¿Dónde se compra?

Área de descanso: El rincón del dibujante.

Dibuja un puesto de mercadillo con sus productos. Por cierto, no te olvides del comerciante, ni del nombre del establecimiento.



Escribe tu opinión sobre el mercado.

Escribe los tipos diferentes de puestos que has visto.

¿Qué puesto te ha gustado más?

Escribe sobre lo que más te ha llamado la atención.
